

# Kcell



## Итоги деятельности АО «Кселл»

за 3 квартал и 9 месяцев 2024 года

## Прогнозные заявления

Данная презентация может содержать заявления, касающиеся, в частности, финансового состояния Kcell и результатов деятельности, которые являются, по сути, прогнозными. Такие заявления не являются историческими фактами, они, скорее, представляют собой будущие ожидания Компании. Kcell считает, что ожидания, отражённые в данных прогнозных заявлениях, основаны на разумных предположениях, однако прогнозные заявления связаны с риском и неопределённостью, и ряд важных факторов может повлиять на фактические результаты или результаты могут существенно отличаться от тех, которые содержатся в любом таком прогнозном заявлении. Такие важные факторы включают, но не ограничиваются следующим: позиция Kcell на рынке, рост в телекоммуникационной отрасли, а также влияние конкуренции и других экономических, деловых, конкурентных и/или регуляторных факторов, оказывающих воздействие на бизнес Kcell и телекоммуникационную отрасль, в целом. Прогнозные заявления действительны только на дату, когда они были сделаны, и, кроме случаев, предусмотренных применимыми законами, Kcell не берет на себя каких-либо обязательств по обновлению любого из них в свете новой информации или будущих событий.

# Стратегия Kcell



Мы расширяем горизонты и стремимся к:

## Архитектуре Будущего

к строительству лучшей сети  
нового поколения 5G в РК

Технический блок

...обеспечивая  
скорость **5G** более  
**100 Мбит/с...**

...расширяя  
**покрытие 5G** по  
всей стране...

...и внедряя  
**сетевые  
инновации**

## Лидерству

в привлечении ключевых  
сегментов, используя  
цифровые экосистемы, в  
росте прибыли

Коммерческий блок

...привлекая **альфа**  
и **зумеров**

...увеличивая **LTV**  
**существующих**  
**клиентов...**

...и расширяя  
**предложения 5G**  
**FWA и B2B**

## Гибкости

к подходам по созданию  
продуктов и сервисов для  
улучшения цифрового  
опыта

Цифровой блок

...стремясь стать  
телеком компанией  
с **ведущим NPS...**

...сокращая **time to**  
**market**

... и улучшая  
**цифровой путь**  
**клиента**

## Амбициям,

к обеспечению роста  
финансовых  
показателей

Финансовый блок

...рационально  
распределяя  
капитал в  
**перспективные**  
**области...**

...и обеспечивая  
**надежное**  
**финансовое**  
**состояние** для  
устойчивого роста

## Kcell!

к созданию команды,  
пропитанной культурой  
достижений, стремлением  
к совершенству

HR блок

...отбирая **таланты**  
и **вращивая**  
звезд...

...через построение  
**цифрового HR** для  
цифрового оператора

... и формируя  
**культуру успеха** с  
ростом **eNPS**

# Обзор финансовых и операционных результатов за 3 квартал и 9 месяцев 2024 года



## Финансовые показатели

- **3 квартал 2024 (к 3 кв. 2023):**
  - Общая выручка - **60,4 млрд тенге** (увеличилась на 7,5%);
  - Сервисная выручка – **51,1 млрд тенге** (рост на 2,8%);
  - EBITDA – 22,3 млрд тенге.
- **За 9 месяцев 2024 года (к 9 месяцам 2023 года):**
  - Общая выручка – **180,2 млрд тенге** (рост на 9%);
  - Сервисная выручка – **149,4 млрд тенге** (рост на 6,4%);
  - EBITDA – **63,3 млрд тенге**.



## Операционные KPIs

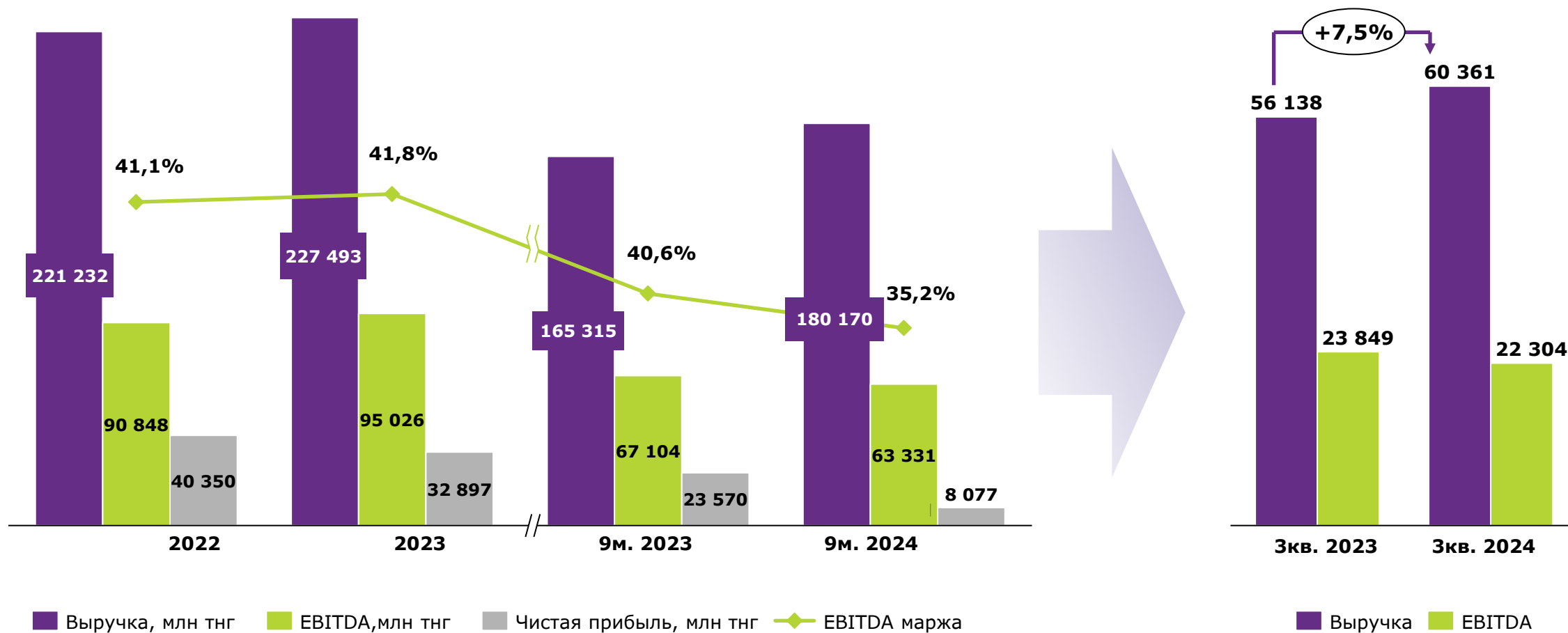
- ARPU за 9 месяцев 2024 года составил **1832 тенге** (рост на 2,1% по сравнению с 9 мес. 2023 года).
- Объем интернет трафика в 3 квартале 2024 года вырос на 3,9% по сравнению с 3 кварталом 2023 года.
- Абонентская база увеличилась на 1,8% и составила **7688 тысяч пользователей**.



## Бизнес обзор

- Kcell первый из телеком операторов запустил связь с технологией 5G на станции в метро. В планах покрыть все станции.
- Доля 5G достигла 26% от общего количества устройств в сети.
- Запущен новый роуминг-пакет Cruise Data на морских судах.
- Решением ВОСА определен новый состав Совета директоров АО «Кселл».

# Динамика финансовых показателей



# Коммерческие тенденции за отчетный период 2024 года



Трафик данных

**213 ПБ**

**+3,9%** ▲

по сравнению  
с 3 кварталом 2023




Средний объем  
трафика данных  
на пользователя

**14,7 ГБ**

**+2,8%** ▲

по сравнению  
с 3 кварталом 2023



Среднемесячная  
выручка на одного  
Пользователя  
(ARPU)

**1832 ₮НГ**

**+2%** ▲

по сравнению  
с 9 месяцами 2023



Доля 4G/5G  
смартфонов в сети от  
общего количества  
абонентов

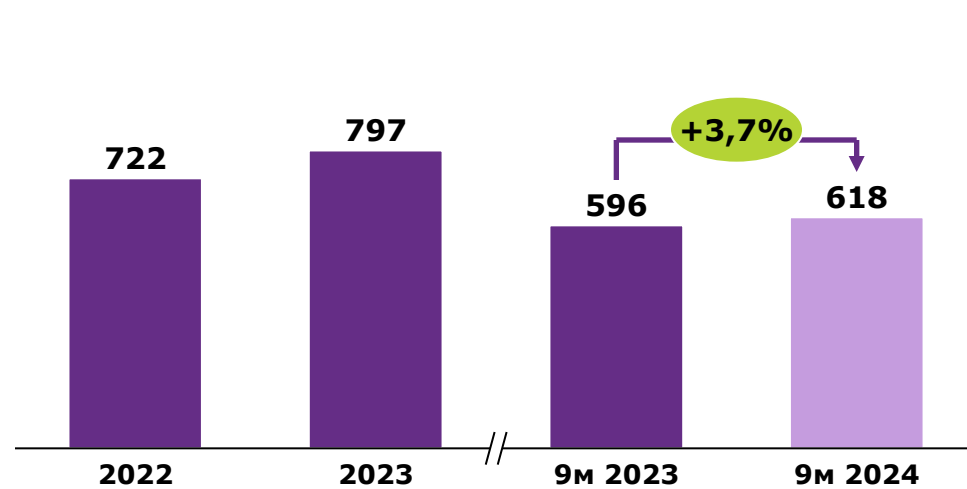
**82,5%**

**+1%** ▲

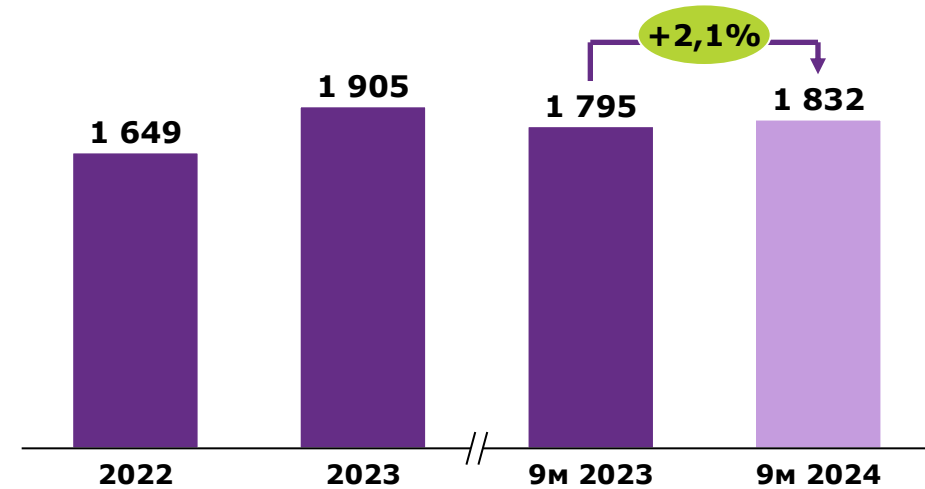
по сравнению  
с 3 кварталом 2023

# Операционные показатели за 9 месяцев 2024 года

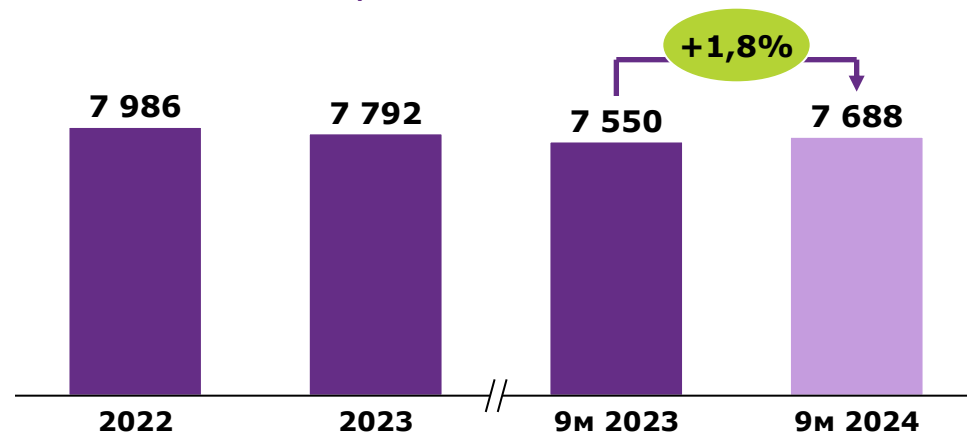
## Data traffic, PB



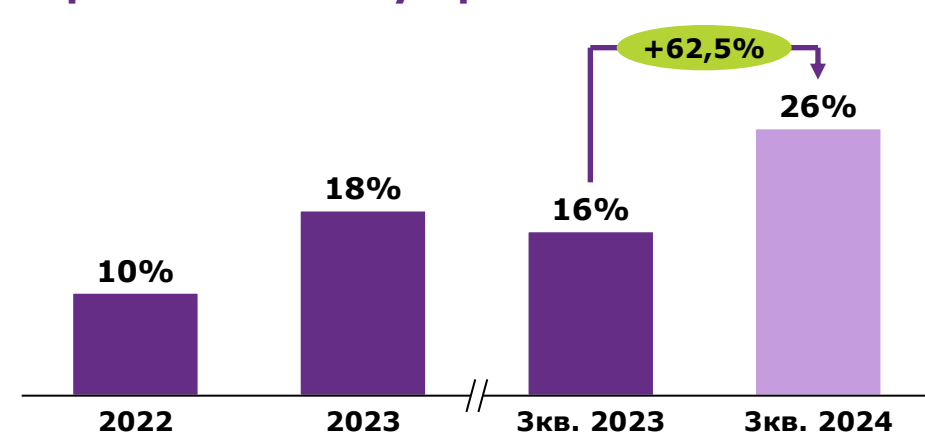
## ARPU, KZT



## Total subscribers, '000



## Проникновение устройств 5G

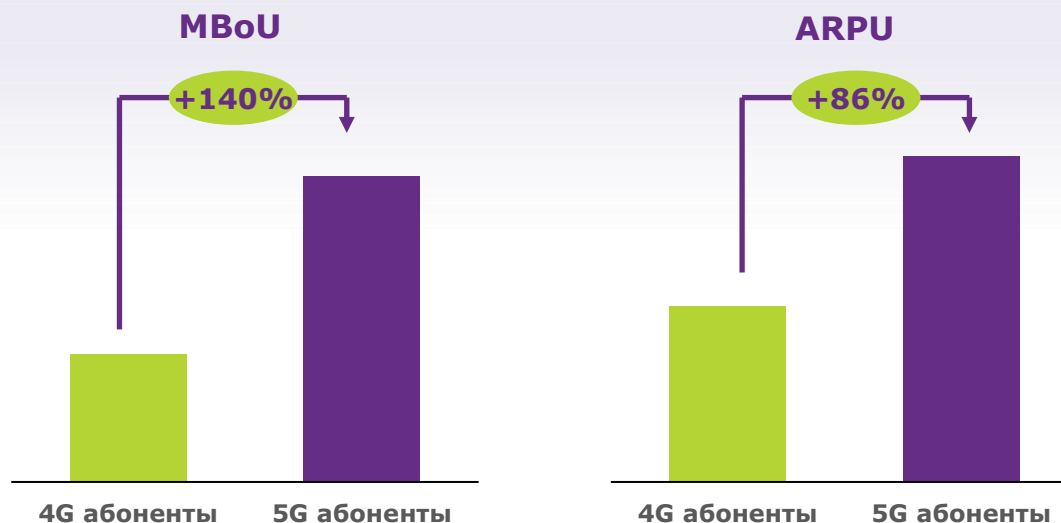
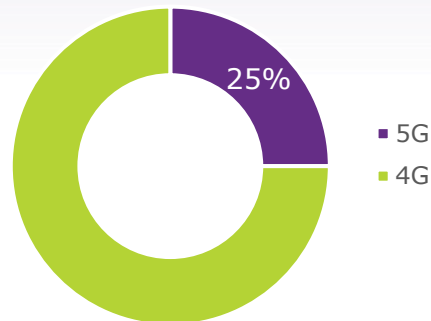


# Коммерческие показатели (5G технология)

## Развитие 5G технологии

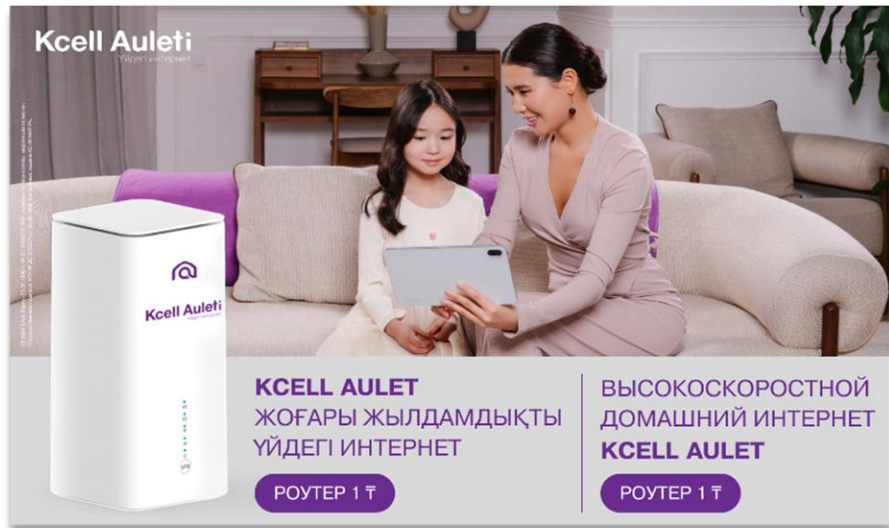
- ❖ Доля 5G базовых станций достигла **25% от общего количества 4G базовых станций**: порядка 1040 базовых станции 5G инсталлированы в 20 городах Казахстана (с учетом шэринга)
- ❖ Доля устройств 5G достигла **26% от общего количества устройств** в сети
- ❖ **46% всех абонентов**, имеющих 5G устройства, **проявили активность в 5G** (более миллиона казахстанцев на сегодняшний день пользуются связью 5G от Kcell)
- ❖ MBoU (объем используемого трафика) **у абонентов с 5G на 140% выше**, чем у абонентов с 4G
- ❖ ARPU (средняя выручка от абонента) **в 5G выше на 86%**
- ❖ Kcell первый из телеком операторов запустил связь с технологией 5G на станции в метро (в планах покрыть все станции)

Доля 5G покрытия по кол-ву базовых станций





# 5G FWA (высокоскоростной домашний интернет)



Доход FWA

**+26.7%**

Среднемесячный рост  
в 3 кв. 2024

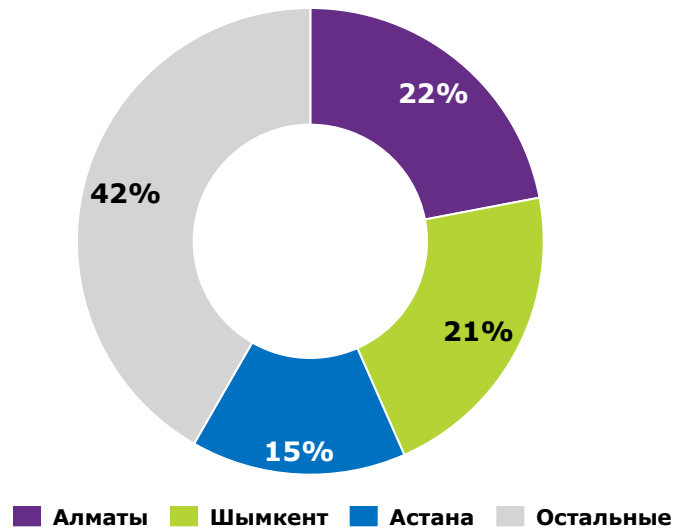


Кол-во абонентов  
FWA

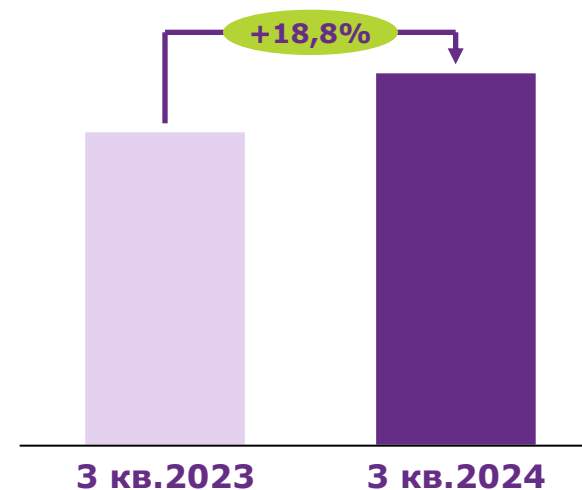
**+40.4%**

Среднемесячный рост  
в 3 кв. 2024

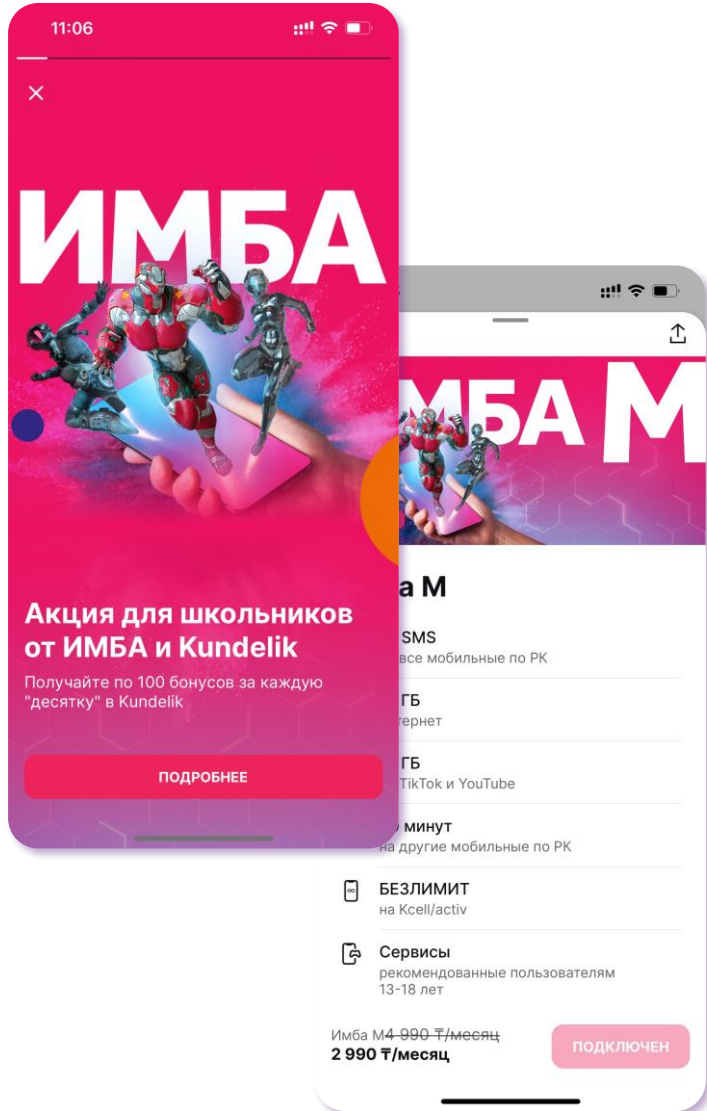
Активная база, %



Usage Интернета, Гб



# Тарифные планы для геймеров



**Пользователи**  
(ср. кол-во уникальных)

**+387%**

по сравнению с Q2 2024  
(тарифы были запущены в мае 2024)



**Общая  
выручка**

**+505%**

по сравнению с Q2 2024



**Пользователи  
≤18 лет**

**60%**

От пользователей тарифов



**ИМБАКСЫ - БОНУСЫ**  
(кол-во начисленных)

**+398%**

по сравнению с Q2 2024



**Kundelik**  
(бонусы за 10-ку)

**6%**

от общего количества  
начисленных ИМБАКСОВ

# Коммерческие тенденции в роуминге



## Роуминг ARPU

(ср. выручка на пользователя) (B2C)

### +16 %

по сравнению с периодом 9 месяцев 2023 г.



## MVOU

(в ср. мегабайт на пользователя) (B2C)

### +14 %

по сравнению с периодом 9 месяцев 2023 г.



## Пользователи

(ср. количество уникальных) (B2C)

### +10 %

по сравнению с периодом 9 месяцев 2023 г.



## Выручка

(B2C)

### +43 %

по сравнению с периодом 9 месяцев 2023 г.

### 75 стран

#### Стандартные тарифы



Звонки

980 Т/сутки



Безлимитный интернет

990 Т/сутки



SMS

69 Т/sms

Как работает тариф?

ПОДРОБНЕЕ

### 43 страны

#### Стандартные тарифы



Звонки

1990 Т/сутки



Безлимитный интернет

1990 Т/сутки



SMS

69 Т/sms

Как работает тариф?

ПОДРОБНЕЕ

## ATLAS+ (март 2024)

**200 МБ** в сутки  
для серфинга в  
Интернет

**10 минут** в сутки  
для входящих,  
исходящих и для  
звонков по стране  
пребывания

Роуминг – пакет  
«Вокруг света M»  
\*868\*1#

79  
на 20 дней

Роуминг – пакет  
«Вокруг света L»  
\*868\*1#

3 990+  
на 20 дней

500 МБ и 20 мин  
+ бонус\* 500 МБ

## Роуминга пакеты «Вокруг Света»

Удвоенный объем  
Интернет трафика в  
7 (семи) странах

Россия, Турция,  
Узбекистан,  
Кыргызстан,  
Мальдивы, Египет и  
ОАЭ

Kcell 5G

nomad club

СТАНЬТЕ УЧАСТНИКОМ 2-Х КЛУБОВ

МЕНЯЙТЕ ВАЛЛЫ  
НА ВСЕОБЩНЫЕ  
ПЕРЕЛЕТЫ

ПОЛЬЗУЙТЕСЬ  
РОУМИНГОМ

nomad club | 5G Kcell  
actív

РОУМИНГ КЛУБ

## Роуминг клуб

100 баллов,  
потратив до 4999  
тг/мес и 250 баллов  
за каждые  
последующие 5000  
тг/мес

Роуминг-пакет «Air  
Data»  
500 МБ/сутки

Роуминг-пакет  
«Cruise Data»  
250 МБ/сутки

# Мобильные Финансовые Сервисы: OGO Bank и платежи с баланса



**MAU**

**+13%**


по сравнению с периодом 9 месяцев 2023 г.



**Кол-во OGO Card**

**+29%**

по сравнению с периодом 9 месяцев 2023 г.



**Объем платежей**

**+3%**



по сравнению с периодом 9 месяцев 2023 г.



**Кол-во бонусных счетов**

**+20%**

по сравнению с периодом 9 месяцев 2023 г.



За девять месяцев 2024 зафиксирован рост MAU (пользователи OGO Bank и платежи с баланса) **на 13%** за счет роста расширения перечня платежей в категории гейминг, операций по OGO Card, выдачи OGO Credit, лотерей



**Более 1,500,000** операций по оплате проезда совершили абоненты с OGO Card за 9 месяцев 2024 года



Зафиксирован рост **на 27% в показателе Daily Active Users**, что подтверждает интерес абонентов к частоте совершения операций

## Строительство 5G

За 3 квартал 2024 года по РК **запущено 129 БС в технологии 5G** и **102 БС по технологии 4G**.

Итого на конец 3 квартала 2024 года сеть Кселл насчитывает **850 собственных 5G БС**.

Посредством шэринга услуга 5G Кселл активирована на станциях Теле2 **в 190 локациях, из которых 142 БС в г. Астана**.

Итого на конец 3 квартала 2024 года услуги 5G Кселл **доступны в 1040 локациях РК**.



## Доступ в интернет в сёлах

В 3 квартале АО «Кселл» обеспечило новое покрытие и улучшение существующего мобильного доступа в интернет и **активировало 123 собственных БС в 123 СНП в технологии 4G**.

Итого на конец 3 квартала 2024 года **запущено 277 сайтов** (включая сайты Партнеров) для покрытия сёл мобильным интернетом:

- в рамках проекта 250+ - **95 сайтов**,
- в рамках других проектов - **145 сайтов**,
- от партнеров, запущенных в sharing mode для Kcell – **37 сайтов** (25 сайтов в 1 кв. и 12 сайтов во 2 квартале 2024).

# Кcell продолжает инвестировать в сеть

**78,96%**

Трафик LTE от общего объема трафика данных

**91,49%**

Обеспечение населения связью 3G

**74,36%**

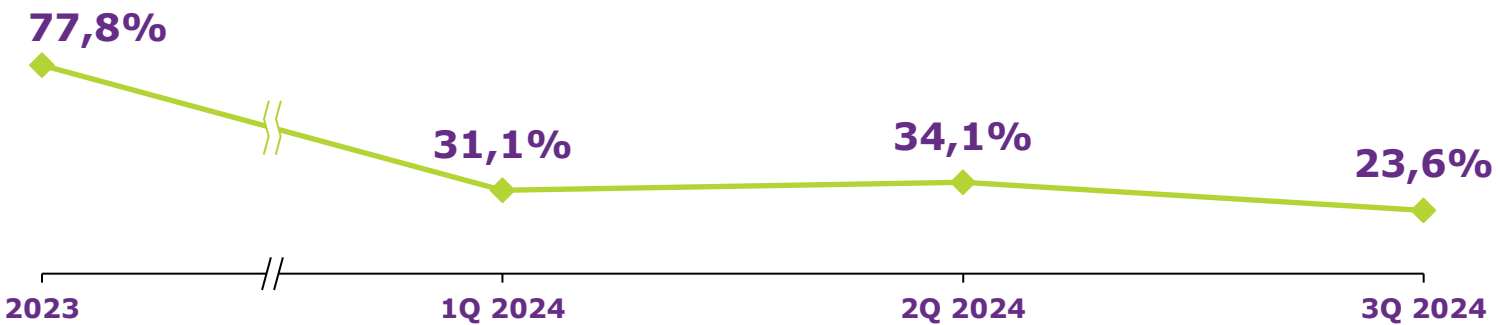
Обеспечение населения связью 4G

**44,67%**

Обеспечение населения связью 5G

*\*Общий объем трафика в 2024 году включает 5G, ранее данный показатель включал 2G, 3G и 4G трафик*

## Соотношение капитальных вложений\* к выручке



*\*Капитальные вложения (начисление, увеличение долгосрочных активов)*

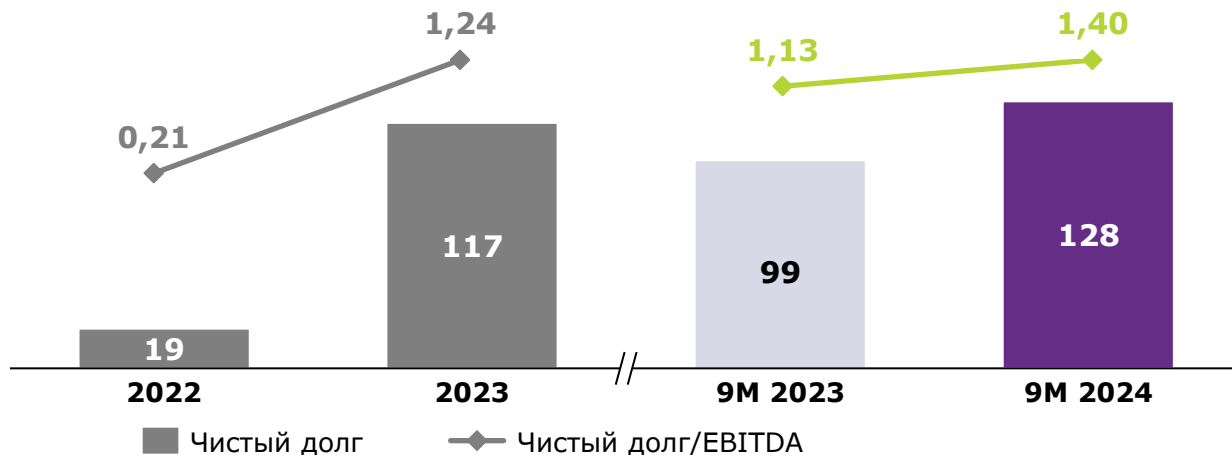
Всего инвестиций за 9 месяцев 2024

**65,1 млрд тенге**

*(cash-capex)*



## Долговая нагрузка на конец 3 квартала 2024



## Прогноз АО «Кселл» на 2024 год

Выручка, млрд тенге	240-250
Рентабельность по EBITDA, %	36-37%
Капитальные затраты на выручку, %	30%-35%

*\*Данные прогнозы существенно зависят от макроэкономической ситуации и основаны на текущих прогнозах. Компания зависит от курсов валют, т.к. большая часть капитальных затрат и частично операционных расходов зависят от колебаний курсов валют. В случае ухудшения ситуации, менеджмент может пересмотреть прогноз.*



# Мы сформулировали ESG-миссию и мероприятия, которые затрагивают 5 целей Устойчивого Развития ООН

## Миссия ESG Kcell

## Цели Устойчивого Развития

- Наша миссия заключается в использовании коммуникационных технологий для развития общества
- Кселл стремится изменить коммуникационную среду, обеспечив равные возможности для всех

- Специфика нашей компании позволяет затронуть большинство целей устойчивого развития ООН\*
- Мы сконцентрировали внимание на **5 из 17** целей устойчивого развития



\* «в глобальном рейтинге стран по достижению целей устойчивого развития Казахстан поднялся на 6 строчек из 193 стран» (2021г.)



**Спасибо за внимание!**